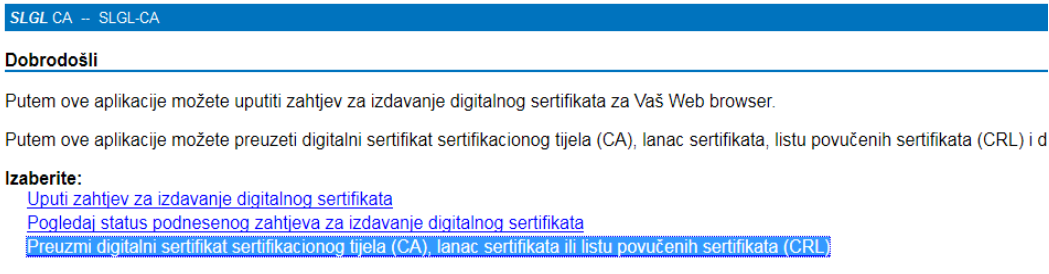


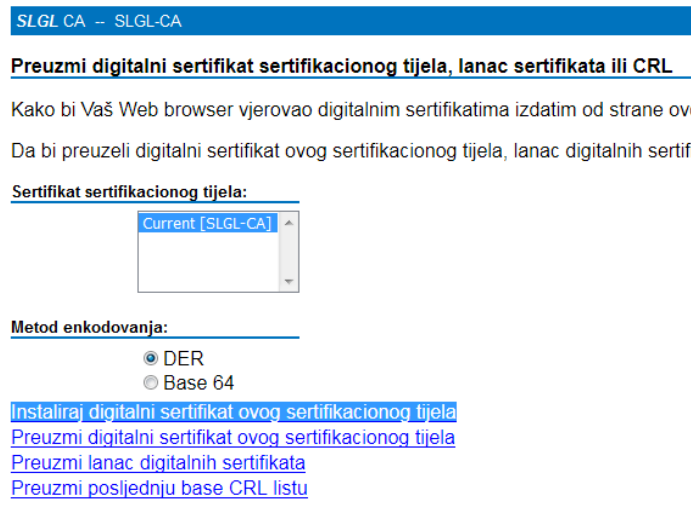
Uputstvo za Firefox

Kako bi ostvarili pristup Internet izdanjima Službenog glasnika neophodno je da posjedujete digitalni sertifikat izdat od strane SLGL CA (sertifikaciono tijelo Službenog glasnika), te je potrebno uraditi sljedeće korake:

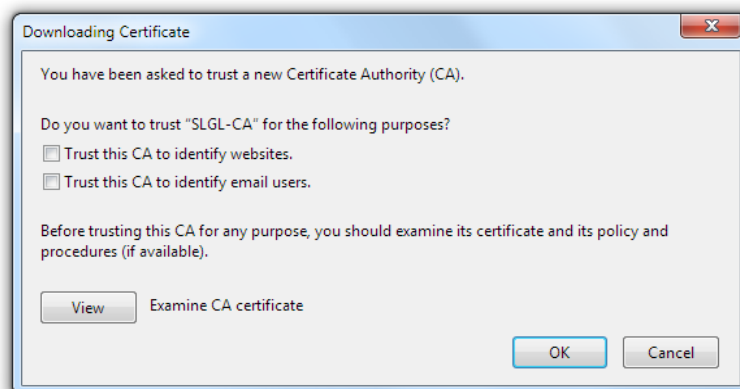
1. Sa URL adrese <http://ca.slglasnik.org> potrebno je da preuzmete i instalirate digitalni sertifikat SLGL CA otvaranjem treće opcije **Preuzmi digitalni sertifikat sertifikacionog tijela (CA), lanac sertifikata ili listu povučenih sertifikata (CRL)**



2. Nakon toga preuzimate (instalirate) digitalni sertifikat koji snimate na fajl sistem računara i birate opciju **Instaliraj digitalni sertifikat ovog sertifikacionog tijela.**



3. Pokretanjem dugmeta „Instaliraj digitalni sertifikat ovog sertifikacionog tijela“ otvara se novi prozor na kojem treba izabrati opciju „Trust this CA to identify websites“, i pritisnuti dugme „OK“.



4. Na početnoj stranici putem aplikacije kojoj se pristupa preko URL adrese <http://ca.slglasnik.org> potrebno je uputiti zahtjev za izdavanje digitalnog sertifikata i izabrati opciju „**Uputi zahtjev za izdavanje digitalnog sertifikata**“. Na sljedećoj stranici biramo opciju „**Digitalni sertifikat za Web Browser**“. Na učitanj stranici pojaviće se forma putem koje je potrebno unijeti sljedeće podatke:
- Naziv – naziv korisnika digitalnog sertifikata. Ovaj naziv može odgovarati imenu kompanije (institucije) uz redni broj korisničkog naloga (ako posjedujete veći broj korisničkih naloga). Npr. Ministarstvo finansija 1.
 - E-mail – e-mail korisnika.
 - Kompanija – naziv kompanije ili institucije.
 - Sektor – sektor, odjeljenje, služba unutar kompanije.
 - Grad – naziv grada.
 - Region – naziv regiona.
 - Država - oznaka države mora biti dvoslovnna oznaka prema ISO 3166 kodnim oznakama. Oznaka za Bosnu i Hercegovinu je BA, za Srbiju RS, a za Hrvatsku HR.

SLGL CA -- SLGL-CA

Digitalni sertifikat za Web Browser - informacije o podnosiocu zahtjeva

Da biste uputili zahtjev za izdavanje digitalnog sertifikata, potrebno je da unesete tražene podatke.

Naziv:	<input type="text" value="Ministarstvo finansija 1"/>
E-Mail:	<input type="text" value="mf@mf.vladars.net"/>
Kompanija:	<input type="text" value="Ministarstvo finansija"/>
Sektor (ili odjeljenje ili služba):	<input type="text"/>
Grad:	<input type="text" value="Banja Luka"/>
Region:	<input type="text" value="Republika Srpska"/>
Država:	<input type="text" value="BA"/>

Nakon unošenja traženih podataka, potrebno je pritisnuti dugme „**Submit**“ i biće prikazana stranica o uspješno podnesenom zahtjevu za izdavanje digitalnog sertifikata.

SLGL CA -- SLGL-CA

Zahtjev za izdavanje digitalnog sertifikata je u procesu razmatranja

Vaš zahtjev za izdavanje digitalnog sertifikata je prihvaćen. Zahtjev će biti razmotren od strane administratora ovog CA.

ID Vašeg zahtjeva je 31.

Molimo Vas da se vratite kasnije i preuzmete Vaš digitalni sertifikat.

Napomena: Ovu stranicu morate posjetiti **OVIM** Web browser-om u narednih 10 dana da biste preuzeli Vaš digitalni sertifikat.

5. Administrator SLGL CA nakon toga odobrava izdavanje digitalnog sertifikata, te je potrebno da se isti preuzme putem aplikacije na adresi <http://ca.slglasnik.org>. Na početnoj stranici potrebno je izabrati opciju „**Pogledaj status podnesenog zahtjeva za izdavanje digitalnog sertifikata**“. Ako je sertifikat izdat, na sljedećoj stranici potrebno je izabrati opciju „**Digitalni sertifikat za Web Browser**“. Na učitanj stranici pojaviće se opcija za instalaciju digitalnog sertifikata „**Instaliraj ovaj digitalni sertifikat**“.

Certificate Issued

Traženi digitalni sertifikat Vam je izdat.



[Instaliraj ovaj digitalni sertifikat](#)

Izborom ove opcije biće prikazana poruka „**Vaš novi digitalni sertifikat je uspješno instaliran**“.

Postupak instalacije digitalnog sertifikata završavamo **Prijavom** na naš sajt.

U slučaju da instalaciju niste u mogućnosti da uradite sami iz bilo kog razloga, zatražite našu pomoć na brojeve telefona **+387 51 456 346** i **+387 51 456 347**, ili putem e-maila na sgrs.online@slglasnik.org.

Instalacija digitalnog sertifikata moguća je i putem **TeamViewera**.